INSTITUTO INTERNACIONAL
DE ESTUDIOS ANTICORRUPCIÓN

RANKING DE ACCESO A LA GESTIÓN LEGISLATIVA

SENADORES

Posición	Nombre del senador	Puntaje	Partido
1	Carlos F. Mejia	17	CD
1	Claudia López	17	AV
2	Iván Cepeda	15	PD
3	Senén Niño	12	PD
4	Fernando Araujo	11	CD
5	Iván Duque	10	CD
5	Paola Holguin	10	CD
5	Doris Vega	10	OC
6	José D. Name	9	PU
7	Juan M. Galán	8	PL
7	María Del R.Guerra	8	CD
8	Efraín Cepeda	7	PC
9	Paloma Valencia	6	CD
9	Oscar M. Lizcano	6	PU
9	Jimmy Chamorro	6	PU
9	Laureano A. Acuña	6	PC
9	Olga L. Suaréz	6	PC
10	Mario A. Fernandez	5	PL
11	José O. Gaviria	3	CD
11	Everth Bustamante	3	CD
12	Alfredo Rangel	2	CD
12	Daira Galvis	2	CR
12	Orlando Castañeda	2	CD
13	Álvaro Uribe	1	CD
14	Juan D. Gómez	-1	PC
14	Rodrigo Villalba	-1	PL
15	Yamina Pestana	-2	PC
15	Carlos F. Galán	-2	CR
15	Jaime Amín	-2	CD
16	Nadia Blel	-3	PC
17	Germán Varón	-4	CR
17	Carlos F. Motoa	-4	CR
17	Nora García	-4	PC
18	Manuel Mesías	-5	PU
18	Luis F. Duque	-5	PL
18	Mauricio Aguilar	-5	OC
18	Jorge H. Pedraza	-5	PC
19	Andres F. García	-6	PU
19	Antonio J. Navarro	-6	AV
19	Guillermo García	-6	PL
19	Guillermo A. Santos	-6	PL
20	Miguel Amín	-9	PU
20	Marco A. Avirama	-9	ASI
21	Thania Vega	-10	CD
22	Roosvelt Rodríguez	-13	PU
23	Andres Cristo	-14	PL
23	Bernabé Celis	-14	CR
24	Jaime E. Duran	-16	PL
24	Sandra Villadiego	-16	PU
25	Arleth P. Casado	-20	PL
25	Edinson Delgado	-20	PL
26	Myriam Paredes	-22	PC
26	Fernando Tamayo	-22	PC
27	Juan S. Merheg	-23	PC
28	Javier M. Delgado	-24	PC
28	Honorio Enriquez	-24	CD
28	Eduardo E. Pulgar	-24	PU
28	Ángel C. Cabrera	-24	PU
28	Julio M. Guerra	-24	OC
28	Juan M. Corzo	-24	PC
28	Alfredo Ramos	-24	CD
28	Antonio del C. Guerra	-24	CR
28	Jorge E. Prieto	-24	AV
28	Roberto Gerlein	-24	PC
29	Rigoberto Baron	-26	CD
29	Ivan L. Name	-26	AV
29	Arturo Char	-26	CR

- Este Ranking mide el nivel de acceso y calidad de la información relacionada con la gestión de los Senadores en una escala de -26 a 26.
- La puntuación obtenida corresponde a cada una de las respuestas a los derechos de petición de información radicados entre enero y febrero del 2018, y recibidos por parte del Instituto hasta el 6 de marzo de 2018.
- Los Senadores que no aparecen en el Ranking no fueron evaluados ya que no respondieron las peticiones de información.
  - Si el Senador obtuvo un puntaje equivalente a 0, quiere decir que suministró la información mínima esperada.
  - Si el Senador obtuvo un puntaje superior a 0, quiere decir que suministró más información de la mínima esperada.
  - Por el contrario, si el puntaje es inferior a 0, quiere decir que el Senador no suministró la información mínima esperada.



Tan sólo el 68% de los Senadores respondieron a la petición de información.

Con el 100% y el 81%, respectivamente, la Alianza Social Independiente y el Centro Democrático, fueron los partidos políticos con el mayor porcentaje de respuesta en el Senado.

Con el 0% y el 60%, respectivamente, el Movimiento Alternativo Indígena y Social –MAIS– y el Polo Democrático Alternativo fueron los partidos con el menor porcentaje de respuesta en el Senado.

Abreviatura	Partido Político
PD	Polo Democrático
CD	Centro Democrático
OC	Opción Ciudadana
PU	Partido de la U
PL	Partido Liberal
ASI	Alianza Social Independiente
AV	Alianza Verde
PC	Partido Conservador
CR	Cambio Radical

Consulte el informe completo en https://www.estudiosanticorrupcion.org

INSTITUTO INTERNACIONAL
DE ESTUDIOS ANTICORRUPCIÓN

RANKING DE ACCESO A LA GESTIÓN LEGISLATIVA

SENADORES

Posición	Departamento	Puntaje
1	Caldas	11.5
2	Huila	-1
3	Antioquia	-1.14
4	Bolívar	-2.4
5	Cundinamarca	-2.77
6	Nariño	-5.77
7	Tolima	-6
8	Santander	-6.25
9	Boyacá	-6.33
10	Atlántico	-7.87
11	Sucre	-7.965
12	Córdoba	-8.66
13	Cauca	-9
14	Norte de Santander	-19
15	Valle del Cauca	-19.7
16	Risaralda	-23
17	Casanare	-24
18	Magdalena	-24

* El análisis realizado por departamento corresponde únicamente a la información obtenida por parte de los Senadores que respondieron con la información según el departamento de su origen.

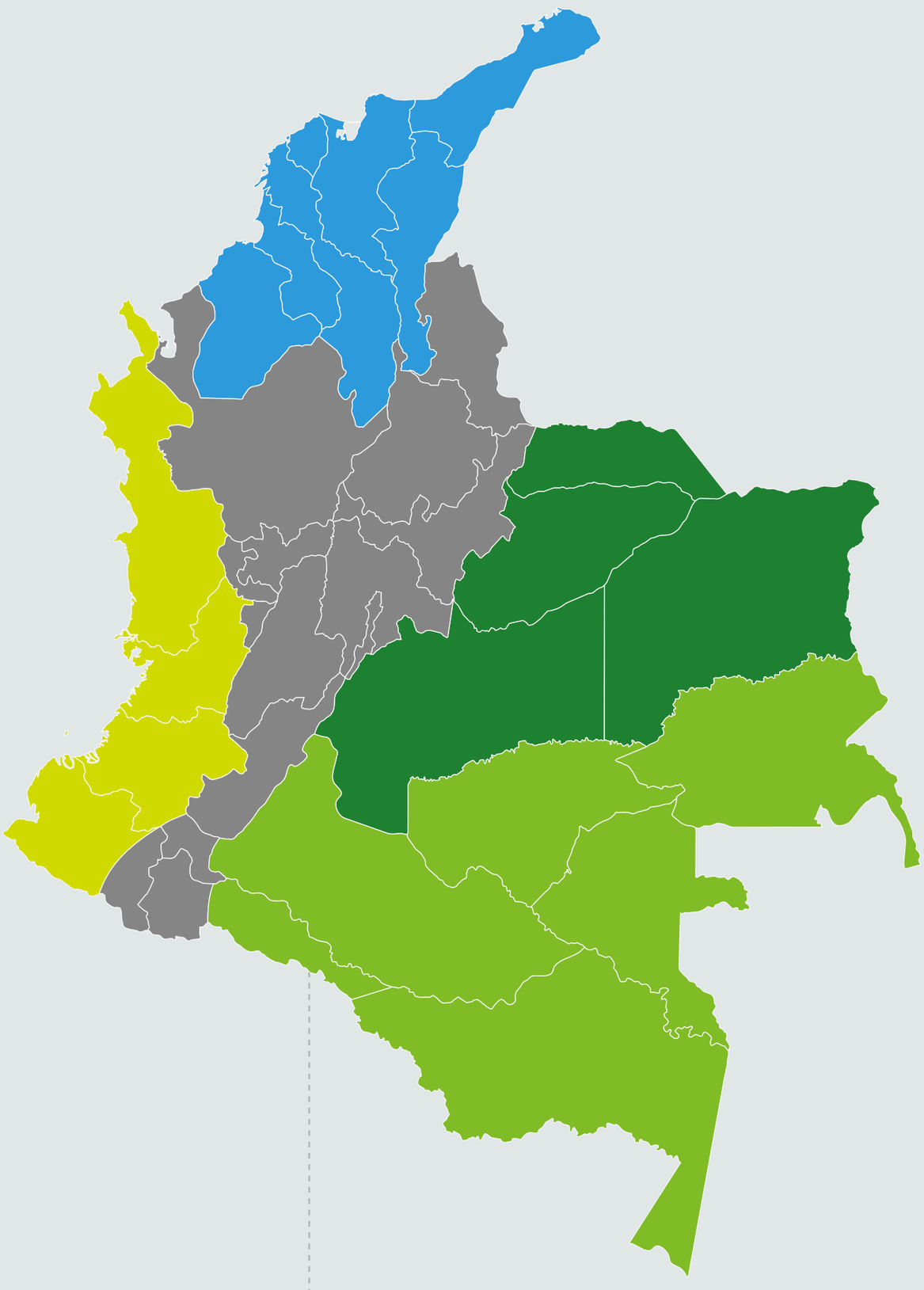

Posición	Región	Puntaje
1	Andina	-4.64
2	Caribe	-6.31
3	Pacífica	-11.85
4	Orinoquía	-24
N/A	Amazonía	N/A

* El análisis realizado por región corresponde únicamente a la información obtenida por parte de los Senadores que respondieron con la información según la región de origen.

Posición	Género	Puntaje
1	Femenino	1.16
2	Masculino	-7.72



Posición	Rango de edad	Puntaje
1	50 - 59	-4.53
2	30 - 39	-5
3	40 - 49	-5.33
4	60 - 69	-7
5	70 - 79	-16.5

Posición	Partido Político	Puntaje
1	Polo Democrático	13.5
2	Centro Democrático	-0.81
3	Opción Ciudadana	-6.33
4	Partido Liberal	-7.5
5	Partido de la U	-7.6
6	Alianza Social Independiente	-9
7	Partido Conservador	-9.64
8	Alianza Verde	-9.75
9	Cambio Radical	-10.28

* El análisis realizado por partidos políticos corresponde únicamente a la información obtenida por parte de los Senadores que respondieron con la información según su partido político. Entonces depende del número de Senadores que dieron respuesta por cada partido.

Consulte el informe completo en https://www.estudiosanticorrupcion.org